

STRONGBASE

FÜR HOHE LASTEN



Advanced products
o-effe 
100%
MADE
IN ITALY

STRONGBASE FÜR HOHE LASTEN

STÜTZENKOPF STRONG

Spezifikation auf Seite 6.

VERDREHSICHERUNG

Der am Rohr angebrachte Zahn verbindet sich mit den Einkerbungen der Verstellmutter und verhindert so Veränderungen nach der Verlegung, die durch eventuelle Vibrationen verursacht werden.

WÖLBUNG IN DER MITTE

Zur Anpassung an unebene Untergründe.

HOHE STRUKTURELLE STEIFHEIT

wird durch Verstrebungen gewährleistet, die anhand von Belastungssimulationen durch die Finite-Elemente-Methode entwickelt wurden.

4 BOHRUNGEN Ø 8,5 MM

für die mögliche mechanische Befestigung am Boden.

UNTERKONSTRUKTION FÜR HOHE BELASTUNGEN

Die am Stützenkopf festgeschraubten durchgehenden Rohrtraversen garantieren Gleichgewicht und Stromdurchgang des Rasters der gesamten Unterkonstruktion (auch mit beachtlichen Höhen). Die im Tiefziehverfahren hergestellten Seitenwangen der Traverse sind untereinander durch Verstrebungen verbunden, die eine beachtliche Festigkeit garantieren.

ROHR

Ø 20x2,0 mm.

Verzinkter Stahl (galvanische Verzinkung)


AUF DER BAUSTELLE KÜRZBAR

Dank selbstzentrierender Druckverbindung (ohne Schweißnaht) lässt sich das Rohr von der Fußplatte trennen.

FUSSPLATTE

80x80 cm.

Verzinkter Stahl (galvanische Verzinkung).



TRAVERSEN

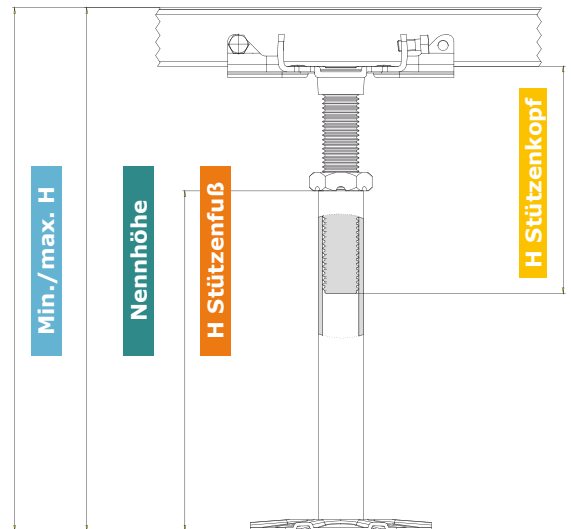
Technische Daten auf Seite 8.



BEZUGSPREISLISTE

• 144 STRONGBASE

Stützenkopf STRONG



Artikelnummer	Min./max. H mit Traverse [mm]	Nennhöhe mit Traverse [mm]	Zusammensetzung			
			Stützenfuß		Stützenkopf	
			Artikelnummer	H [mm]	Artikelnummer	H ohne Traverse [mm]
1440700100	95/125	110	13BEZN030050	50	13TE040070	70
1440850115	110/140	125	13BEZN030065	65	13TE040070	70
1440850125	110/150	130	13BEZN030065	65	13TE040080	80
1441050145	130/170	150	13BEZN030085	85	13TE040080	80
1441050160	130/185	157	13BEZN030085	85	13TE040100	100
1441250165	150/190	170	13BEZN030105	105	13TE040080	80
1441250180	150/205	177	13BEZN030105	105	13TE040100	100
1441250195	150/220	185	13BEZN030105	105	13TE040120	120
1441550195	180/220	200	13BEZN030135	135	13TE040080	80
1441550210	180/235	207	13BEZN030135	135	13TE040100	100
1441550225	180/250	215	13BEZN030135	135	13TE040120	120
1441700210	195/235	215	13BEZN030150	150	13TE040080	80
1441700225	195/250	222	13BEZN030150	150	13TE040100	100
1441700240	195/265	230	13BEZN030150	150	13TE040120	120
1441700265	195/290	242	13BEZN030150	150	13TE040150	150
1442050260	230/285	257	13BEZN030185	185	13TE040100	100
1442050275	230/300	265	13BEZN030185	185	13TE040120	120
1442050300	230/325	277	13BEZN030185	185	13TE040150	150
1442300285	255/310	282	13BEZN030210	210	13TE040100	100
1442300300	255/325	290	13BEZN030210	210	13TE040120	120
1442300325	255/350	302	13BEZN030210	210	13TE040150	150
1442550310	280/335	307	13BEZN030235	235	13TE040100	100
1442550325	280/350	315	13BEZN030235	235	13TE040120	120

Artikelnummer	Min./max. H mit Traverse [mm]	Nennhöhe mit Traverse [mm]	Zusammensetzung			
			Stützenfuß		Stützenkopf	
			Artikelnummer	H [mm]	Artikelnummer	H ohne Traverse [mm]
1442550350	280/375	327	13BEZN030235	235	13TE040150	150
1442800335	305/360	332	13BEZN030260	260	13TE040100	100
1442800350	305/375	340	13BEZN030260	260	13TE040120	120
1442800375	305/400	352	13BEZN030260	260	13TE040150	150
1443300385	355/410	382	13BEZN030310	310	13TE040100	100
1443300400	355/425	390	13BEZN030310	310	13TE040120	120
1443300425	355/450	402	13BEZN030310	310	13TE040150	150
1443800435	405/460	432	13BEZN030360	360	13TE040100	100
1443800450	405/475	440	13BEZN030360	360	13TE040120	120
1443800475	405/500	452	13BEZN030360	360	13TE040150	150
1444300485	455/510	482	13BEZN030410	410	13TE040100	100
1444300500	455/525	490	13BEZN030410	410	13TE040120	120
1444300525	455/550	502	13BEZN030410	410	13TE040150	150
1444800535	505/560	532	13BEZN030460	460	13TE040100	100
1444800550	505/575	540	13BEZN030460	460	13TE040120	120
1444800575	505/600	552	13BEZN030460	460	13TE040150	150
1445050600	530/625	578	13BEZN030485	485	13TE040150	150
1445050625	530/650	590	13BEZN030485	485	13TE040200	200
1446050700	630/725	677	13BEZN030585	585	13TE040150	150
1446050725	630/750	690	13BEZN030585	585	13TE040200	200
1447050800	730/825	777	13BEZN030685	685	13TE040150	150
1447050825	730/850	790	13BEZN030685	685	13TE040200	200
1448050900	830/925	877	13BEZN030785	785	13TE040150	150
1448050925	830/950	890	13BEZN030785	785	13TE040200	200
1449050L01	930/1025	977	13BEZN030885	885	13TE040150	150
1449050L02	930/1050	990	13BEZN030885	885	13TE040200	200

STÜTZENKÖPFE

STRONG



KOPF STRONG KRAFT UND STABILITÄT

KOMPATIBEL MIT TRAVERSEN-MODELL STRONG

FLÜGEL

zum Kopffinneren hin unterschritten, um zu vermeiden, dass die Traversen während der Montage herausfallen oder angehoben werden.

4 STRAHLEN

vorgesehen für die Aufnahme der durchgehenden Rohrtraversen.

MATERIAL

Verzinkter Stahl (galvanische Verzinkung)

FUSSPLATTE

100x100 mm.

AUTOMATISCHE MONTAGE

Kopfplatte - Gewindebolzen - Mutter.

2 AUFLAGEPUNKTE

mit Kalibrierung, um mögliche Unregelmäßigkeiten des Traversenrohres auszugleichen.

BOHRUNGEN

an den Flügeln für die Befestigung der Traverse mit fließlochformenden Schrauben M5x10 mm.

VERSTREBUNGEN


auf der Oberfläche für höheren Belastungswiderstand.

GEWINDEBOLZEN M16

aus vorverzinktem Stahl (galvanische Verzinkung).

MUTTER

mit Kerben zur Verdrehsicherung.




TRAVERSEN



TRAVERSEN

Bezugspreisliste 144 STRONGBASE



MATERIALIEN UND ABMESSUNGEN

Gefertigt aus vorverzinktem Rohr mit Querschnitt 50x25 mm.

Längsverbindungen: Länge 1800 mm.

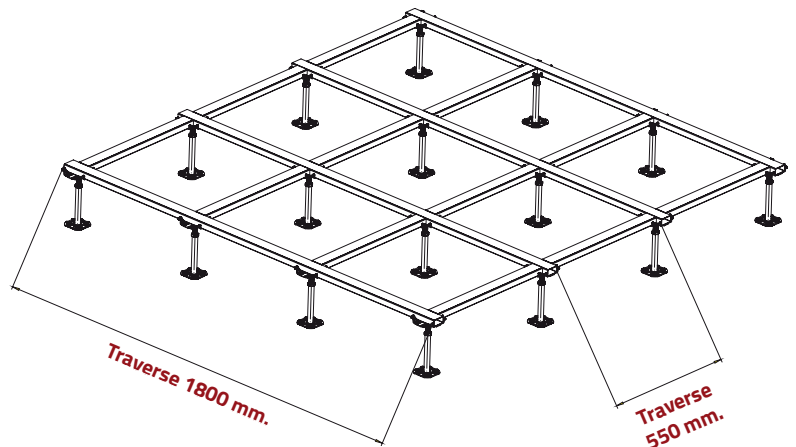
Querverbindungen: Länge 550 mm.

BEFESTIGUNG

Befestigung am Stützenkopf mittels fließlochformenden Schrauben, die die Steifheit der Struktur und den Stromdurchgang garantieren.

DICHTUNG

Klebedichtung aus Bitumen-Filzpappe (lieferbar auf 20-m-Rollen).



Artikelnummer	Höhe [mm]	Länge [mm]	Plattenabstand [mm]
1530500550	25	550	600
1530501800	25	1800	600

Artikelnummer	Bezeichnung
110103	Rolle mit 20 m Bitumen-Filzpappe
153510 TR	Verzinkte selbstschneidende Sechskantschraube ϕ 5x10

4 am Stützenkopf vormontierte Schrauben.

TABELLEN GEWICHTE

VERPACKUNGSEINHEITEN



TABELLE GEWICHTE / STÜTZENFÜSSE

STRONGBASE

Bezugspreisliste: 144 STRONGBASE








Artikelnummer	Bezeichnung	Gewicht [kg]	Verp.- ein. [Stk.]	Bruttogewicht Schachtel [kg]	Maße Schachtel [cm]	Schachteln pro Palette [Stk.]
						
13BEZN030050	H Stützenfuß 50	0,121	120	15	39x25,5x29	36
13BEZN030065	H Stützenfuß 65	0,131	110	15	39x25,5x29	36
13BEZN030085	H Stützenfuß 85	0,149	100	15	39x25,5x29	36
13BEZN030105	H Stützenfuß 105	0,167	90	16	39x25,5x29	36
13BEZN030135	H Stützenfuß 135	0,195	70	14	39x25,5x29	36
13BEZN030150	H Stützenfuß 150	0,209	60	13	39x25,5x29	36
13BEZN030185	H Stützenfuß 185	0,240	50	13	39x25,5x29	36
13BEZN030210	H Stützenfuß 210	0,262	40	11	39x25,5x29	36
13BEZN030235	H Stützenfuß 235	0,284	40	12	39x25,5x29	36
13BEZN030260	H Stützenfuß 260	0,307	32	10	39x25,5x29	36
13BEZN030310	H Stützenfuß 310	0,351	32	12	39x25,5x29	36
13BEZN030360	H Stützenfuß 360	0,396	32	13	39x25,5x29	36
13BEZN030410	H Stützenfuß 410	0,440	32	15	52x28,5x28	30
13BEZN030460	H Stützenfuß 460	0,485	32	16	52x28,5x28	30
13BEZN030485	H Stützenfuß 485	0,507	32	17	52x28,5x28	30
13BEZN030585	H Stützenfuß 585	0,596	40	24	60x40x30	16
13BEZN030685	H Stützenfuß 685	0,685		Je nach Auftrag		30
13BEZN030785	H Stützenfuß 785	0,774		Je nach Auftrag		30
13BEZN030885	H Stützenfuß 885	0,863		Je nach Auftrag		30

TABELLE GEWICHTE / STÜTZENKÖPFE

STRONGBASE

Bezugspreisliste: 144 STRONGBASE








Artikelnummer	Bezeichnung	Gewicht [kg]	Verp.- einh. [Stk.]	Bruttogewicht Schachtel [kg]	Maße Schachtel [cm]	Schachteln pro Palette [Stk.]
						
13TE040070	Stützenkopf H 70	0,299	60	18	39x25,5x29	36
13TE040080	Stützenkopf H 80	0,312	60	19	39x25,5x29	36
13TE040100	Stützenkopf H 100	0,337	50	17	39x25,5x29	36
13TE040120	Stützenkopf H 120	0,364	45	17	39x25,5x29	36
13TE040150	Stützenkopf H 150	0,405	40	17	39x25,5x29	36
13TE040200	Stützenkopf H 200	0,467	30	15	39x25,5x29	36

TABELLE GEWICHTE / TRAVERSEN

Bezugspreisliste: 144 STRONGBASE








Artikelnummer	Bezeichnung	Gewicht [kg]	Verp.- einh. [Stk.]	Bruttogewicht Schachtel [kg]	Maße Schachtel [cm]	Schachteln pro Palette [Stk.]
						
1530500550	Traversen 50x25 L550	0,6341	144		Verpackung in Bündeln	
1530501800	Traversen 50x25 L1800	2,000	144		Verpackung in Bündeln	
110103	Klebedichtung 1 20-m-Rolle	0,815				

TABELLE GEWICHTE / ZUBEHÖR

SCHRAUBEN

Artikelnummer	Bezeichnung	Anmerkungen
153510TRB*	Schraube für Ø M5x10 TRB	Lieferung in Beuteln
153511TSVP**	Selbstschneidende Schraube Ø 4.2x13	Lieferung in Beuteln

* **Schrauben 153510TRB**

- Verwendung unbedingt notwendig mit Vierkantrohrtraverse H 25;
- separat zu bestellen unter Angabe der Artikelnummer in der Bestellung (2 Stk. / Traverse).

** **Schrauben 153511TSVP**

- Verwendung nur wenn notwendig mit Traverse H15 - H18- H30;
- separat zu bestellen unter Angabe der Artikelnummer in der Bestellung (2 Stk. / Traverse).

ALLGEMEINE INFORMATIONEN

1. Stützenköpfe, Stützenfüße, Traversen und Dichtungen sind separat verpackt und mit einem Klebeband unterschiedlicher Farbe gekennzeichnet: **Stützenköpfe - rot; Stützenfüße - gelb; Traversen - grün; Dichtungen - blau.**
2. Jede Palette besteht aus höchstens 36 Schachteln (Stützenfüße + Stützenköpfe + Traversen). Die Schachteln mit den Dichtungen befinden sich über den Paletten.
3. Spezifische Maße der gelieferten Standardpalette: cm 80x120 (nicht begast).

Zur ständigen Verbesserung der Qualität unserer Produkte behalten wir uns das Recht vor, die im Katalog angegebenen technischen Merkmale und Maße zu ändern. Wir empfehlen unseren Kunden die Kontrolle der Daten auf der Website www.d-efte.it, die immer auf dem neuesten Stand ist.

Der vorliegende Katalog annulliert und ersetzt die vorhergehenden Ausgaben.

D-Effe S.r.l.
22040 - Alzate Brianza (Co) Italien - Via dell'Industria 218
Tel +39.031.619755 ACD - Fax +39.031.630627 - www.d-effe.it - info@d-effe.it



Stammkapital € 96.000 voll eingez. / Einpersonengesellschaft StNr. und USt-IdNr.: 01211870132